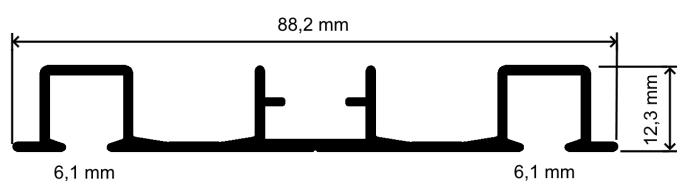





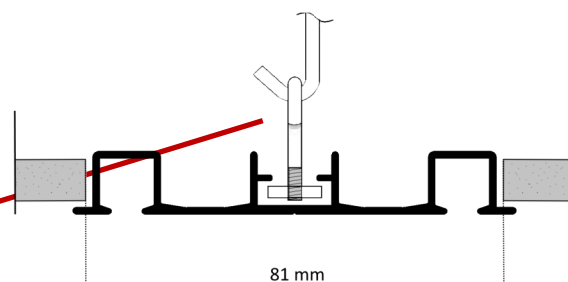
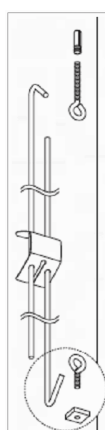


42 GYPS DUO

Obečné informácie



- Dvoukolejnice do sádrokartonů
- Nelze ohýbat
- Vhodná pro lehké a střední zatížení < 5 kg/m (max. 150 g/jezdec)

Barvy kolejnič*



*Další barvy dle RAL na dotaz.

B/W - bílá
RAL 9016

~~CE/B - černá mat~~
~~RAL 9005~~

~~SE/S - šedá~~
~~RAL 9006~~

~~ST/S - stříbrná~~

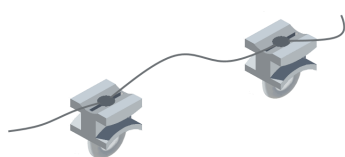

~~INX - nerezová~~

~~ALU - alu nímš~~

~~patin. nímš~~

42 GYPS DUO

Komponenty

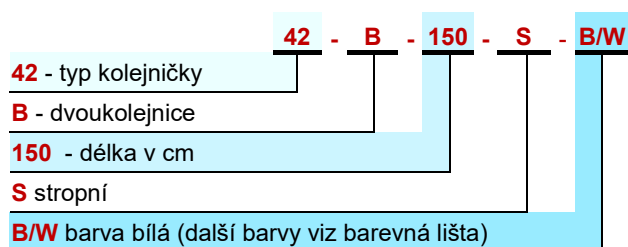


8, 9
J-3360/80

Pozice	Objednací kód	Komponenta	MJ	Cena/MJ
1	42-P-600-B/W	Hlavní profil 6 m, bílý	m	
2	J-1-B/W	Jezdec kluzný bílý	ks	
3	J-2-B/W	Jezdec kluzný s teflonem	ks	Na dotaz u nás nebo u našich partnerů.
4	J-3-B/W	Jezdec s kolečky	ks	
5	J-4-B/W	Stopka	ks	
6	ZP-B/W	Záslepka	ks	
7	OM-3	Komplet hlavní vodič + překryvání	ks	
8	J-3360-B/W	Jezdci na provázku rozteč 60 mm	m	
9	J-3380-B/W	Jezdci na provázku rozteč 80 mm	m	

Komplety

Jak sestavit objednáací kód:



Délka v cm	Objednací kód	Cena
1 - 100	42-B-100-S-..	
101 - 150	42-B-150-S-..	
151 - 200	42-B-200-S-..	
201 - 250	42-B-250-S-..	Na dotaz u nás nebo u našich partnerů.
251 - 300	42-B-300-S-..	
301 - 350	42-B-350-S-..	
351 - 400	42-B-400-S-..	
401 - 500	42-B-500-S-..	
501 - 600	42-B-600-S-..	

i Sestava **42-B-...-S-..** obsahuje profil, jezdce **J-1** v počtu 12ks/m a 2 záslepky **ZP-B/W**.

Příplatky

- Výměna standardních komponent v sestavách => dorovnání ceny dle cen v sekci Komponenty
- Vystřižení koncové dírky a přidání záslepky